



ТЕРРИТОРИАЛЬНЫЙ ОРГАН  
ФЕДЕРАЛЬНОЙ СЛУЖБЫ  
ГОСУДАРСТВЕННОЙ СТАТИСТИКИ  
ПО РЕСПУБЛИКЕ МАРИЙ ЭЛ

# ИНДЕКСЫ ЦЕН ПРОИЗВОДИТЕЛЕЙ ПРОМЫШЛЕННЫХ ТОВАРОВ

октябрь 2024 года

28.11.2024

Отдел статистики цен и финансов

# СОДЕРЖАНИЕ

Индексы цен производителей и потребительских цен	3
Индексы цен производителей промышленных товаров	8
Индексы цен производителей по обрабатывающим производствам	13

1

**Индексы цен производителей  
и потребительских цен**

# ИНДЕКСЫ ЦЕН ПРОИЗВОДИТЕЛЕЙ И ПОТРЕБИТЕЛЬСКИХ ЦЕН

МАРИСТАТ

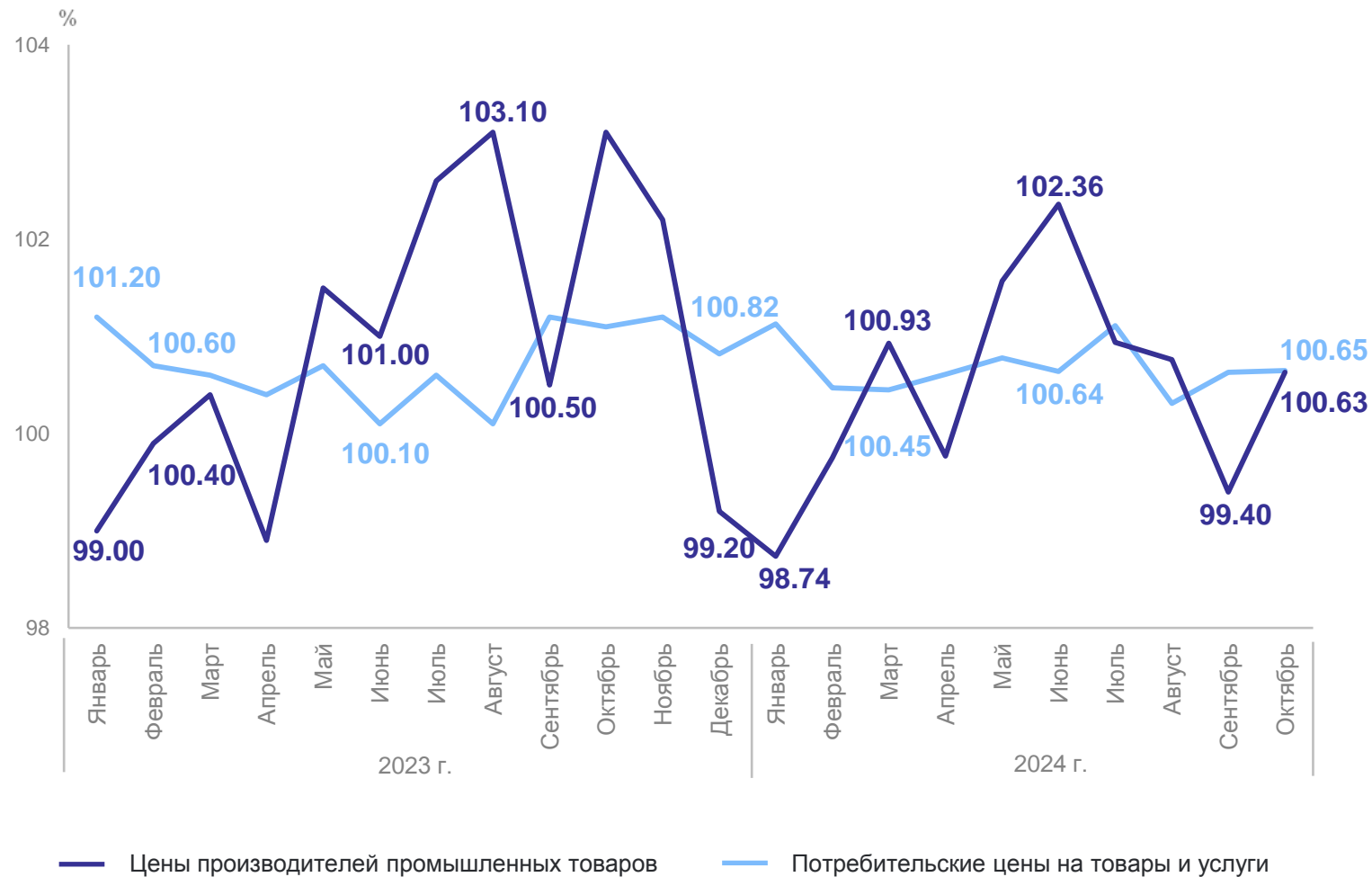
октябрь 2024 г. в % к предыдущему месяцу

Индекс цен  
производителей

**100.63**

Индекс  
потребительских цен

**100.65**



# ИНДЕКСЫ ЦЕН ПРОИЗВОДИТЕЛЕЙ И ПОТРЕБИТЕЛЬСКИХ ЦЕН

МАРИСТАТ

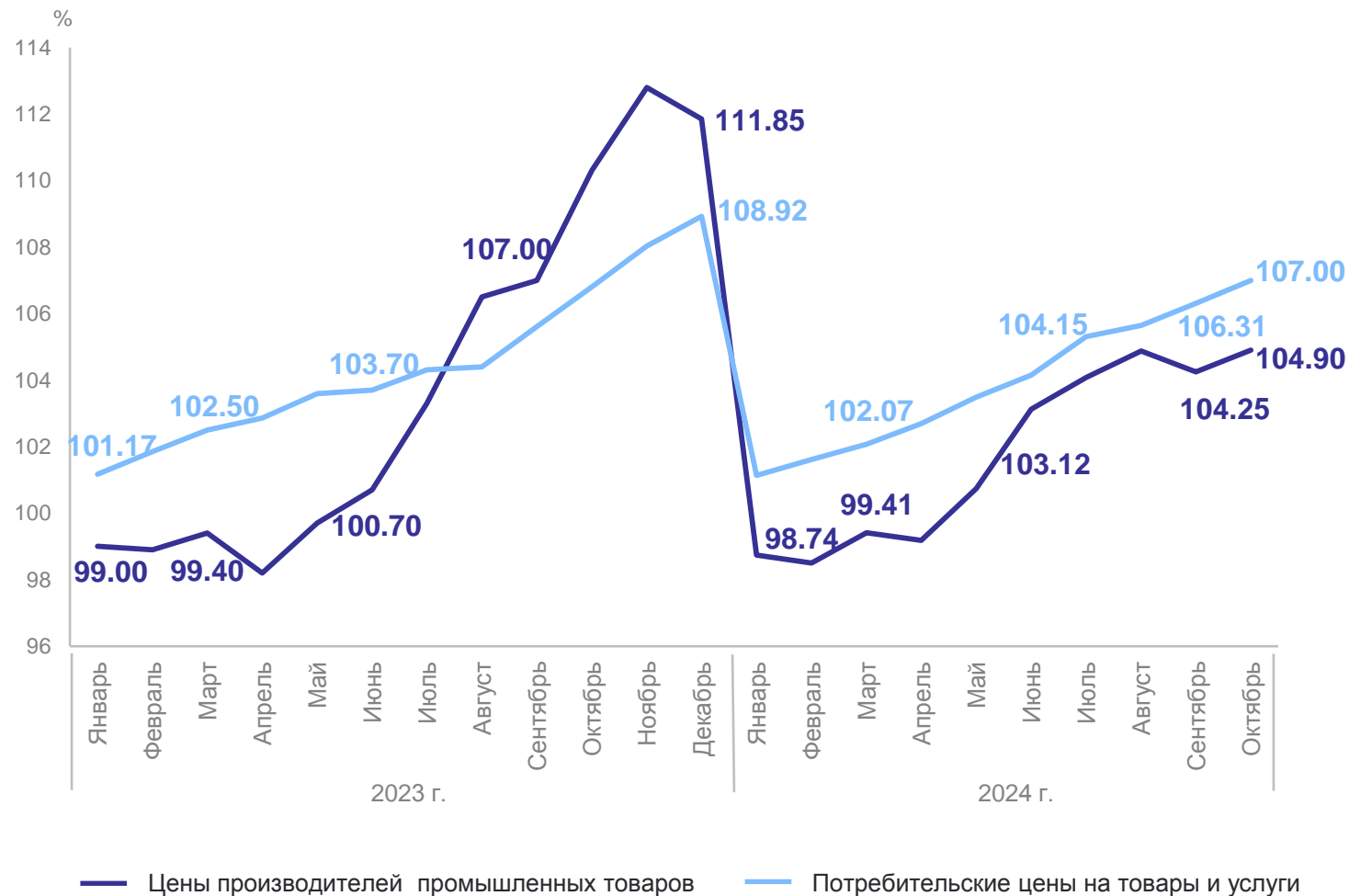
октябрь 2024 г. в % к декабрю 2023 г.

Индекс цен  
производителей

**104.90**

Индекс  
потребительских цен

**107.00**



# ИНДЕКСЫ ЦЕН ПРОИЗВОДИТЕЛЕЙ И ПОТРЕБИТЕЛЬСКИХ ЦЕН

МАРИСТАТ

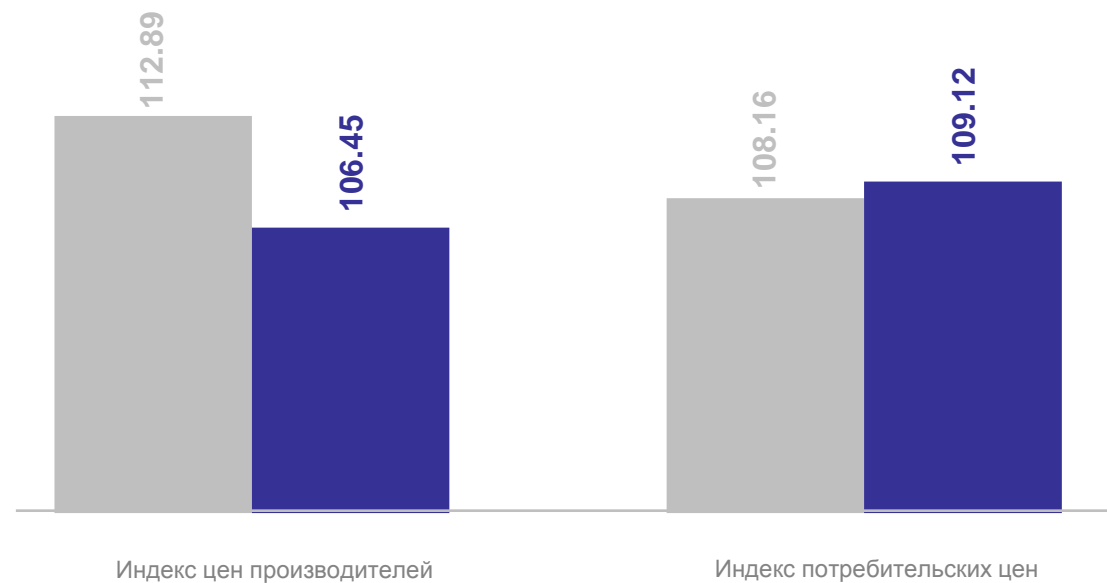
октябрь 2024 г. в % к октябрю 2023 г.

Индекс цен  
производителей

106.45

Индекс  
потребительских цен

109.12



● Октябрь 2023 г. к октябрю 2022 г.

● Октябрь 2024 г. к октябрю 2023 г.

# ИНДЕКСЫ ЦЕН ПРОИЗВОДИТЕЛЕЙ И ПОТРЕБИТЕЛЬСКИХ ЦЕН

МАРИСТАТ

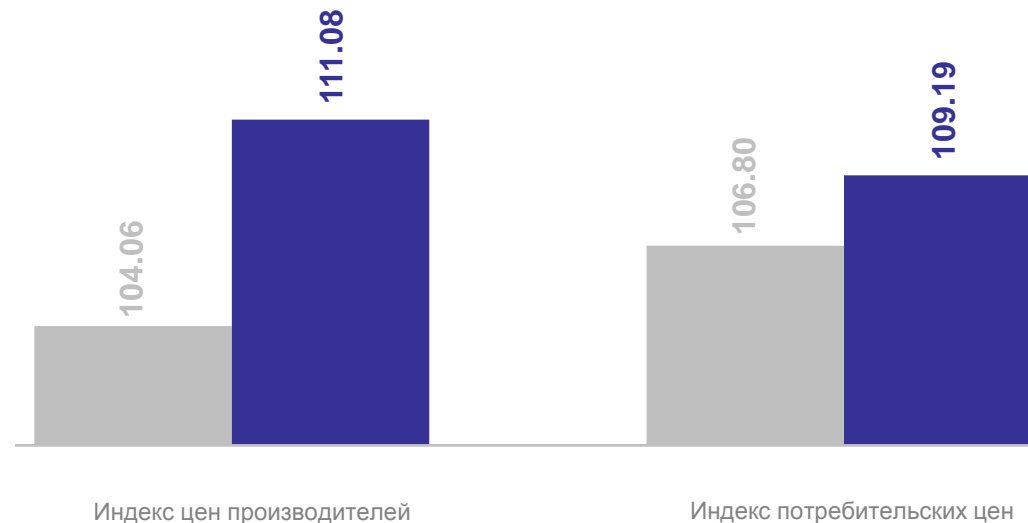
январь – октябрь 2024 г. в % к январю – октябрю 2023 г.

Индекс цен  
производителей

111.08

Индекс  
потребительских цен

109.19




● Январь – октябрь 2023 г.  
к январю – октябрю 2022 г.

● Январь – октябрь 2024 г.  
к январю – октябрю 2023 г.

# 2

## Индексы цен производителей промышленных товаров





# ИНДЕКСЫ ЦЕН ПРОИЗВОДИТЕЛЕЙ ПРОМЫШЛЕННЫХ ТОВАРОВ

октябрь 2024 г. в % к предыдущему месяцу

МАРИСТАТ

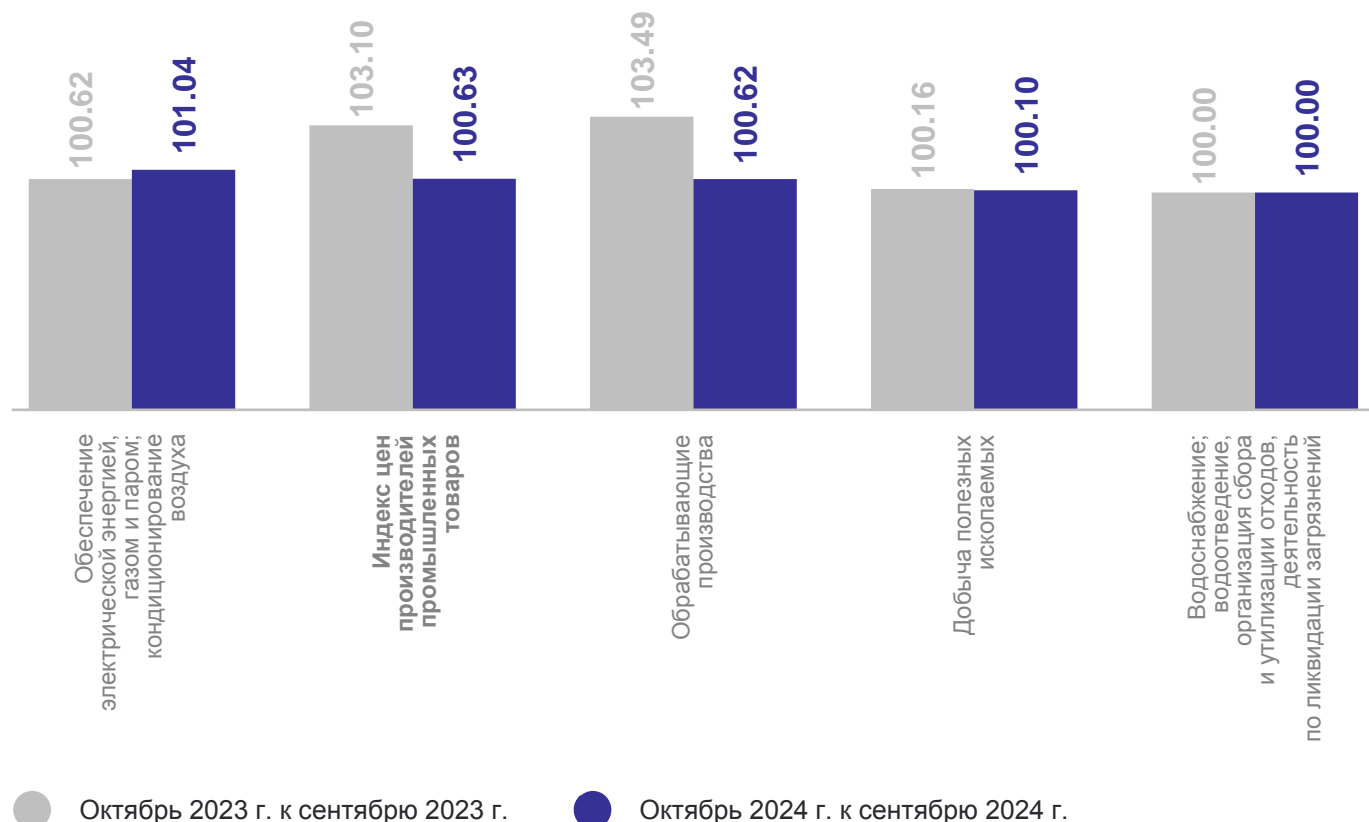
Индекс цен  
производителей **100.63**

Добыча полезных  
ископаемых **100.10**

Обрабатывающие  
производства **100.62**

Обеспечение  
электрической энергией,  
газом и паром;  
кондиционирование  
воздуха **101.04**

Водоснабжение;  
водоотведение,  
организация сбора  
и утилизации отходов,  
деятельность  
по ликвидации загрязнений **100.00**



# ИНДЕКСЫ ЦЕН ПРОИЗВОДИТЕЛЕЙ ПРОМЫШЛЕННЫХ ТОВАРОВ

октябрь 2024 г. в % к декабрю 2023 г.

МАРИСТАТ

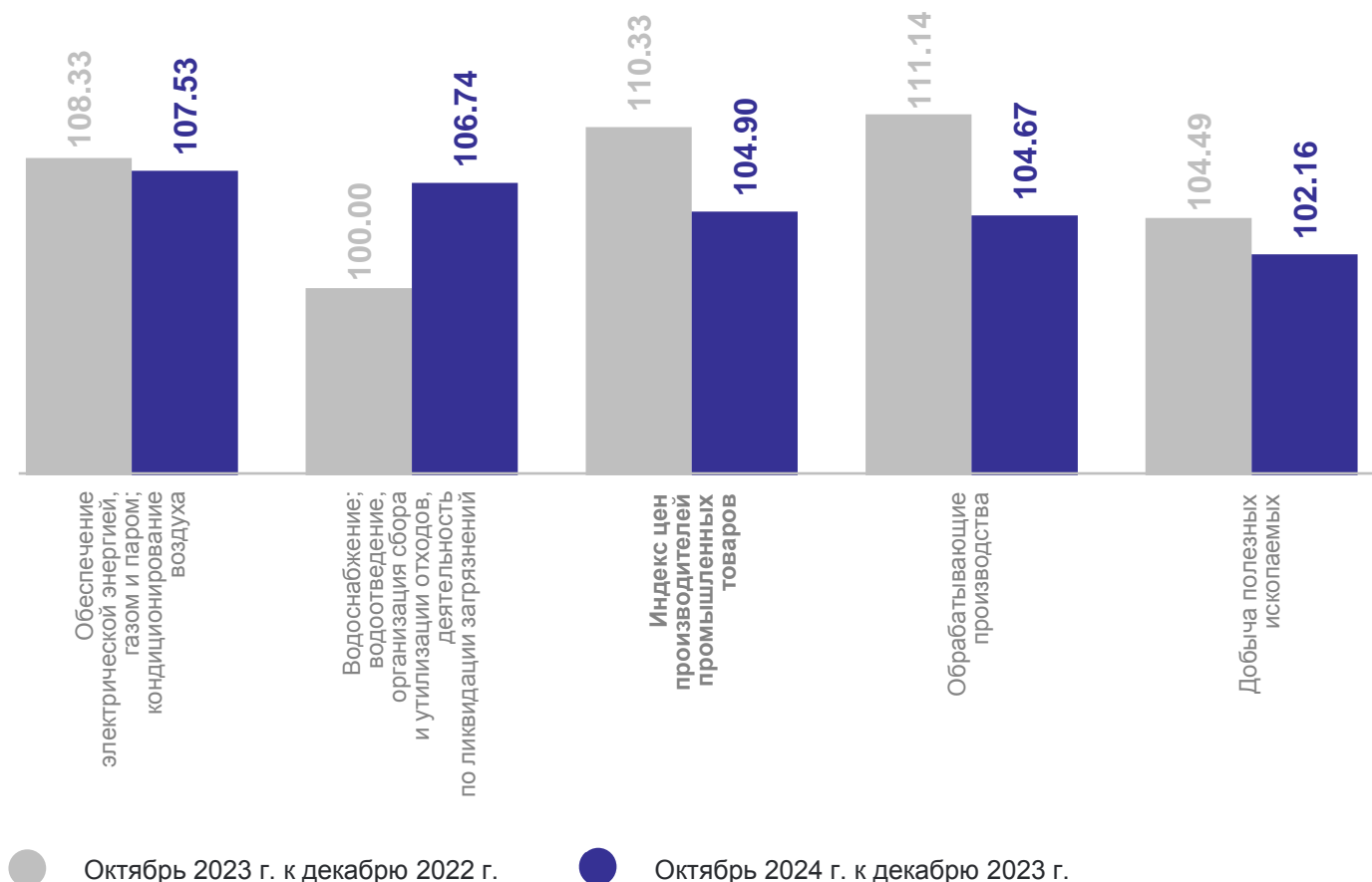
Индекс цен  
производителей **104.90**

Добыча полезных  
ископаемых **102.16**

Обрабатывающие  
производства **104.67**

Обеспечение  
электрической энергией,  
газом и паром;  
кондиционирование  
воздуха **107.53**

Водоснабжение;  
водоотведение,  
организация сбора  
и утилизации отходов,  
деятельность  
по ликвидации загрязнений **106.74**



# ИНДЕКСЫ ЦЕН ПРОИЗВОДИТЕЛЕЙ ПРОМЫШЛЕННЫХ ТОВАРОВ

октябрь 2024 г. в % к октябрю 2023 г.

МАРИСТАТ

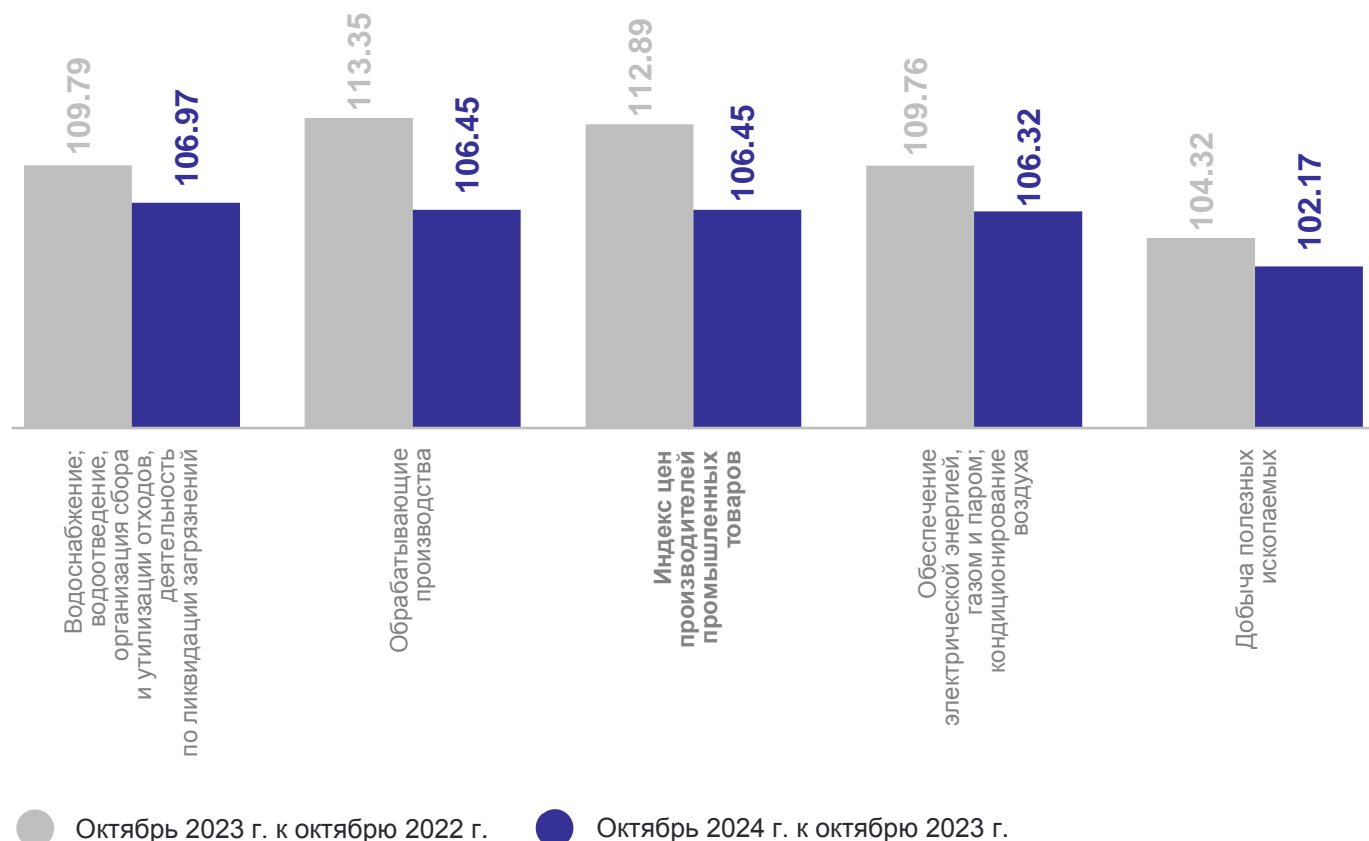
Индекс цен  
производителей **106.45**

Добыча полезных  
ископаемых **102.17**

Обрабатывающие  
производства **106.45**

Обеспечение  
электрической энергией,  
газом и паром;  
кондиционирование  
воздуха **106.32**

Водоснабжение;  
водоотведение,  
организация сбора  
и утилизации отходов,  
деятельность  
по ликвидации загрязнений **106.97**



# ИНДЕКСЫ ЦЕН ПРОИЗВОДИТЕЛЕЙ ПРОМЫШЛЕННЫХ ТОВАРОВ

январь – октябрь 2024 г. в % к январю – октябрю 2023 г.

МАРИСТАТ

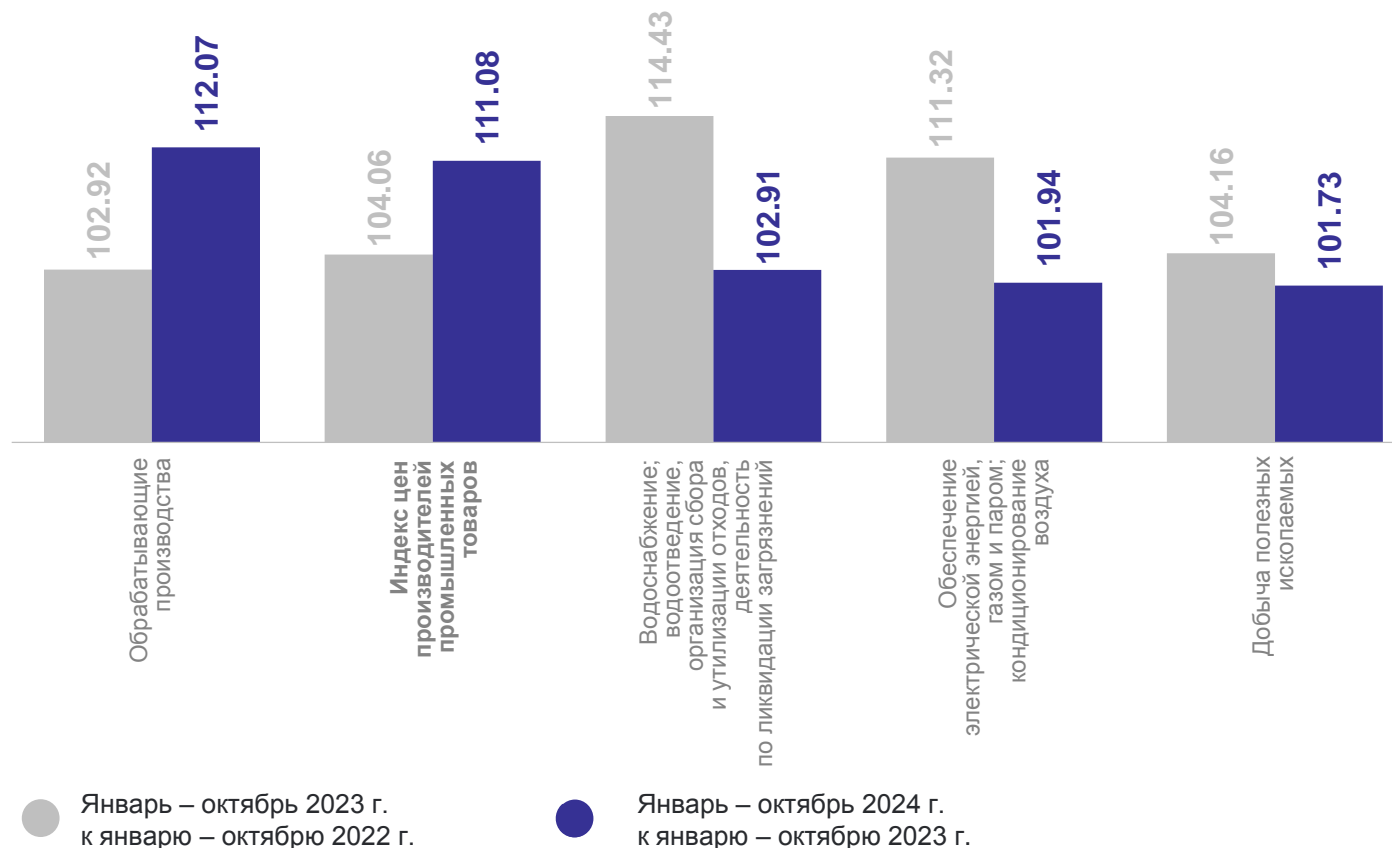
Индекс цен производителей **111.08**

Добыча полезных ископаемых **101.73**

Обрабатывающие производства **112.07**

Обеспечение электрической энергией, газом и паром; кондиционирование воздуха **101.94**

Водоснабжение; водоотведение, организация сбора и утилизации отходов, деятельность по ликвидации загрязнений **102.91**



# 3

## Индексы цен производителей по обрабатывающим производствам

# ИНДЕКСЫ ЦЕН ПРОИЗВОДИТЕЛЕЙ ПО ОБРАБАТЫВАЮЩИМ ПРОИЗВОДСТВАМ

октябрь 2024 г. в % к предыдущему месяцу

МАРИСТАТ

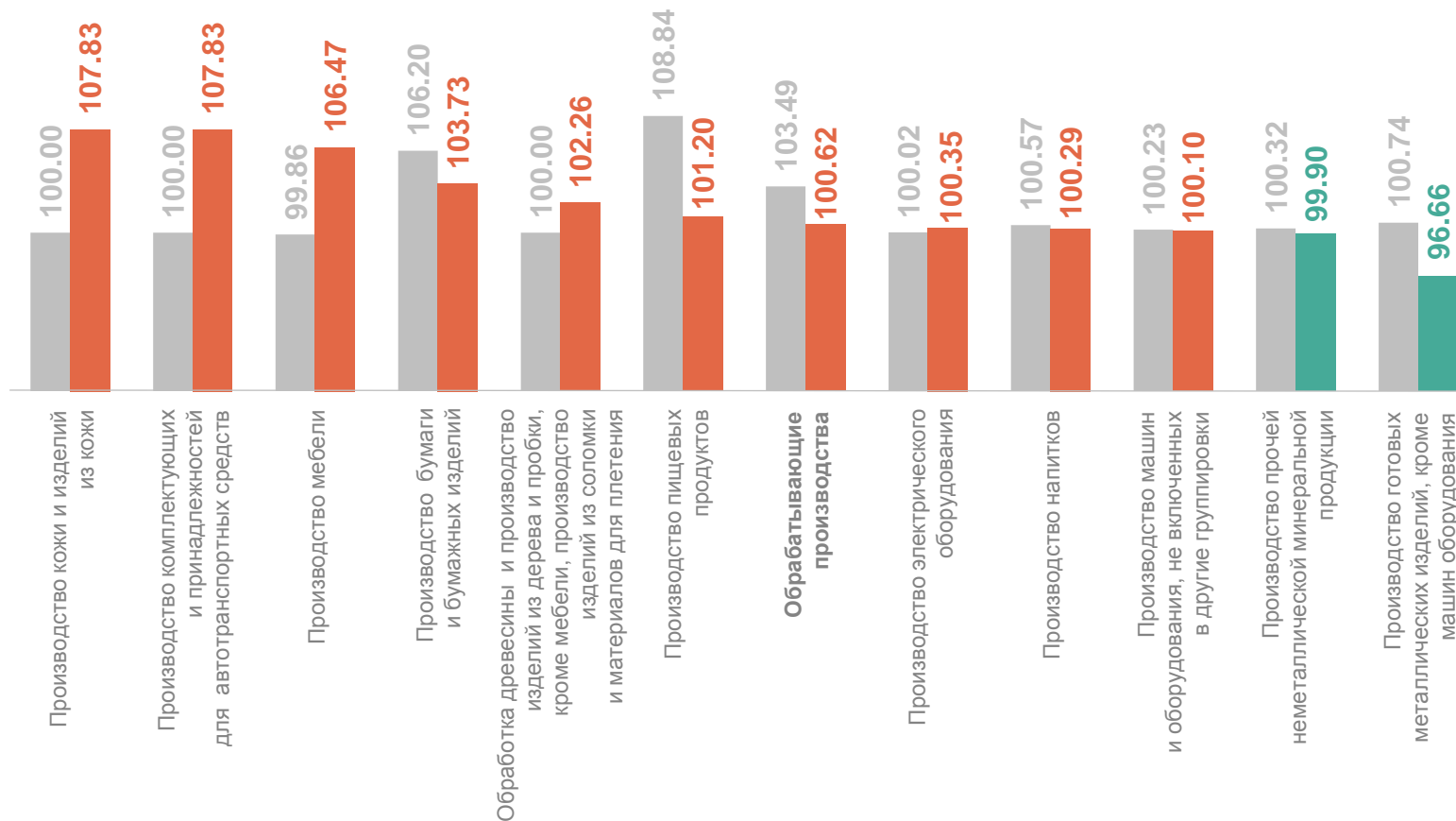
Обрабатывающие  
производства **100.62**

Производство кожи  
и изделий из кожи **107.83**

Производство  
комплектующих и  
принадлежностей для  
автотранспортных средств **107.83**

Производство прочей  
неметаллической  
минеральной продукции **99.90**

Производство готовых  
металлических  
изделий, кроме машин  
и оборудования **96.66**



● Октябрь 2023 г. к сентябрю 2023 г.

● Октябрь 2024 г. к сентябрю 2024 г.

# ИНДЕКСЫ ЦЕН ПРОИЗВОДИТЕЛЕЙ ПО ОБРАБАТЫВАЮЩИМ ПРОИЗВОДСТВАМ

октябрь 2024 г. в % к декабрю 2023 г.

МАРИСТАТ

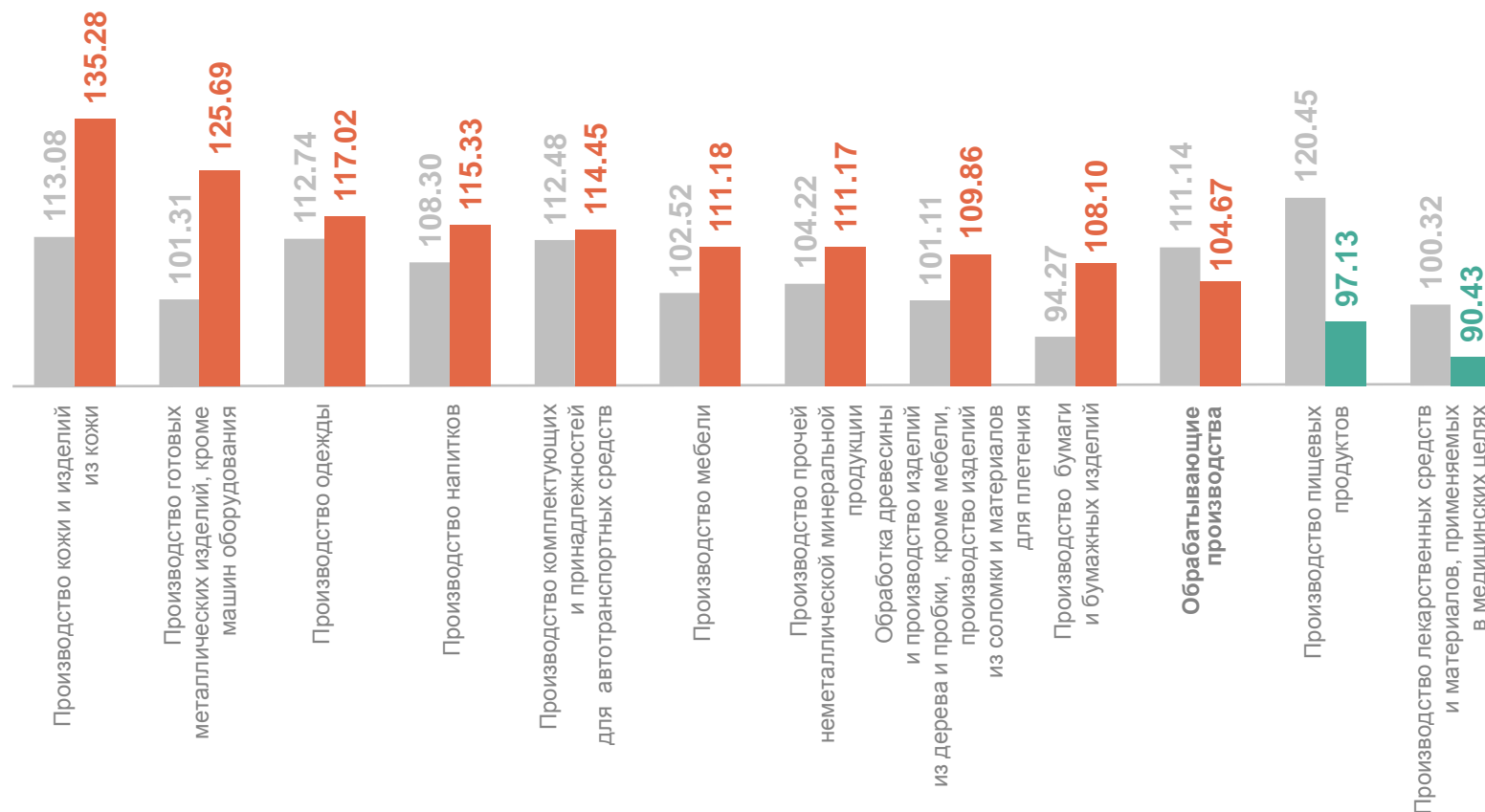
Обрабатывающие  
производства **104.67**

Производство кожи  
и изделий из кожи **135.28**

Производство готовых  
металлических изделий,  
кроме машин  
и оборудования **125.69**

Производство  
пищевых продуктов **97.13**

Производство  
лекарственных  
средств и материалов,  
применяемых  
в медицинских целях **90.43**



● Октябрь 2023 г. к декабрю 2022 г.

● Октябрь 2024 г. к декабрю 2023 г.